Barres d'Appui Murales

09 110 1427/AA6049/10712, AA60491/10716, AA60492 et AA60572/10734, AA60492 et AA60572/10733, 09 110 1468/AA6050/10718, 09 110 1476/AA6051/10724, 09 110 1484/AA60511/10732, 09 110 1518/AA6054/10512, 09 110 1526/AA6055/10516, 09 110 1534/AA6056/10518, 09 110 1542/AA6057/10524, 09 110 1559/AA60571/10532, 10512S/10512F/10516S/10516F/10518S/ 10518F/10524S/10524F/10532S/10532F/10533/10533S/10533F/10534/10534S/10534F/ P-10712/P-10716/P-10718/P-10724/P-1072219/P-1071816/P-1071417/11612/11616/11618/11624/11632

! Prière de vérifier que toutes les pièces ne sont ni fissurées ni cassées avant toute utilisation.

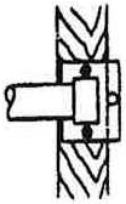

Pour installer correctement les Barres d'Appui Murales, les pattes de fixation doivent être positionnées sur les montants du mur. Les vis doivent traverser le panneau mural ou le carrelage et venir se fixer dans les montants pour un maintien solide. La distance standard entre deux montants est de 40,64 cm ou 60,96 cm.

! Il est conseillé de faire appel à un professionnel pour l'installation d'une barre d'appui murale.

Pour localiser les montants, tapoter le mur jusqu'à entendre un bruit sourd, ou utiliser un localisateur de montants (disponible dans le commerce). Lorsqu'un montant a été localisé, mesurer 40 cm ou 60 cm pour localiser le montant suivant.

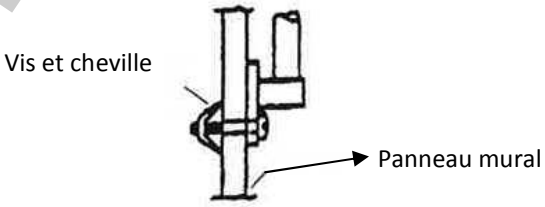

! Les vis à bois sont uniquement conçues pour être fixées aux montants du mur. Ne pas utiliser de vis à bois s'il est impossible de localiser les montants ou si l'une des vis n'est pas fixée dans les montants. En cas de pose sur du carrelage ou un panneau mural, utiliser des vis et des chevilles pour une fixation solide de la barre d'appui.

Note : Modèles en plastique des séries 11612 à 11632 : Pour une installation plus esthétique, les vis de fixation sont cachées par un couvercle.

MONTAGE

Repérer approximativement le centre du montant et positionner la Barre d'Appui de façon à fixer le maximum de vis à bois directement dans le montant.

www.performancehealth.fr

MONTAGE VERTICAL MONTAGE HORIZONTAL

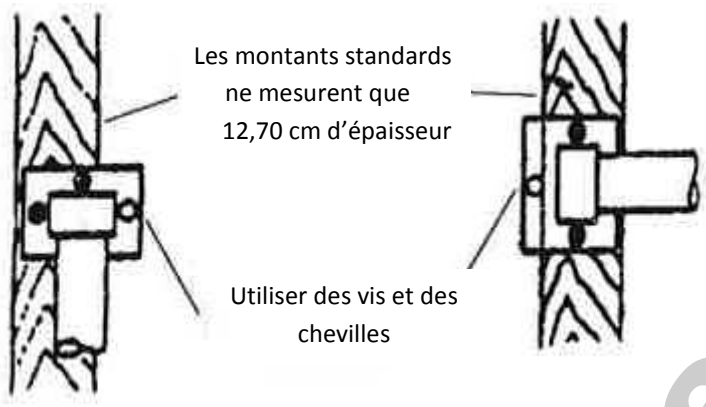

UTILISATION

Les barres d'appui murales ont pour fonction d'aider la personne à se tenir en équilibre.

! *L'utilisateur ne doit PAS EXERCER tout son poids sur la barre, cette dernière pourrait se décrocher du mur. La solidité de la fixation au mur est directement liée à une installation et une utilisation correcte du produit.*

MAINTENANCE

Vérifier régulièrement que les vis sont bien fixées et qu'elles ne sont pas trop rouillées.

ENTRETIEN

Sécher minutieusement le produit s'il est mouillé.

Fabriqué Pour :
Valentine International Ltd., Taïwan R.O.C.
Représentant Européen Agréé :
Medica Surgical Innovations Limited
BB2 4PB, Royaume-Uni
Fabriqué à Taïwan

homecraft Rolyan

DISTRIBUÉ PAR

Homecraft Rolyan Ltd., Société du groupe Patterson Médical,
Nunn Brook Road, Huthwaite, Sutton in Ashfield,
Nottinghamshire NG17 2HU Royaume-Uni

Rev. 052009

www.performancehealth.fr